

M
Ferreira

~~Handwritten scribbles~~



Associação Casa Juvenil Nossa Senhora da Assunção

Balanço e Demonstração de Resultados

2022

BALANÇO E DEMONSTRAÇÃO DE RESULTADOS EM 31 DE DEZEMBRO DE 2022

BALANÇO

(Montantes expressos em Euros)

Rubricas	Notas	31/12/2022 (1)	31/12/2021 (2)	Variação % (1)-(2)
ATIVO:				
Ativo não corrente:				
Ativos fixos tangíveis	5	127 993,82	146 243,36	-12,48%
Outros ativos financeiros	7	18 086,70	15 174,95	
		146 080,52	161 418,31	-9,50%
Ativo corrente:				
Inventários	6	3 623,10	3 244,21	11,68%
Créditos a receber	11	73 406,86	56 172,87	30,68%
Estado e outros entes públicos	11	2 495,60	12 894,40	-80,65%
Diferimentos	11	747,78	631,88	18,34%
Caixa e depósitos bancários	15	108 981,62	97 707,08	11,54%
		189 254,96	170 650,44	10,90%
Total do Ativo		335 335,48	332 068,75	0,98%
FUNDOS PATRIMONIAIS				
Resultados transitados	12	122 166,20	112 661,88	8,44%
Outras variações no capital próprio	9	45 477,46	50 996,89	-10,82%
Resultado líquido do período	12	29 532,91	9 504,32	210,73%
Reavaliações		-	-	
Total dos Fundos Patrimoniais		197 176,57	173 163,09	13,87%
PASSIVO:				
Passivo não corrente:				
Financiamentos obtidos	15	8 199,38	11 145,32	-26,43%
		8 199,38	11 145,32	-26,43%
Passivo corrente:				
Fornecedores	11	11 673,74	24 077,72	-51,52%
Estado e outros entes públicos	11	24 313,50	27 603,04	-11,92%
Outras contas a pagar	11	93 778,29	96 079,58	-2,40%
Diferimentos	11	194,00	-	
		129 959,53	147 760,34	-12,05%
Total do Passivo		138 158,91	158 905,66	-13,06%
Total dos Fundos Patrimoniais e do Passivo		335 335,48	332 068,75	0,98%

O CONTABILISTA CERTIFICADO

A DIREÇÃO

BALANÇO E DEMONSTRAÇÃO DE RESULTADOS EM 31 DE DEZEMBRO DE 2022




DEMONSTRAÇÃO DOS RESULTADOS POR NATUREZAS

(Montantes expressos em Euros)

Rendimentos e Gastos	Notas	31/12/2022 (1)	31/12/2021 (2)	Varição % (1)-(2)
Vendas e serviços prestados	8	3 969,00	2 921,10	35,87%
Subsídios, doações e legados à exploração	9	977 541,20	970 968,68	0,68%
Custo das mercadorias vendidas e das matérias consumidas	6	(78 115,85)	(75 794,62)	3,06%
Fornecimentos e serviços externos	15	(128 330,94)	(95 159,95)	34,86%
Gastos com o pessoal	13	(701 679,19)	(723 126,80)	-2,97%
Outros rendimentos e ganhos	5/15	12 720,70	8 348,36	52,37%
Outros gastos e perdas	15	(36 692,08)	(57 210,47)	-35,86%
Resultado antes de depreciações, gastos de financiamento e impostos (EBITDA)		49 412,84	30 946,30	59,67%
Gastos/reversões de depreciação e de amortização	5	(19 488,17)	(20 495,68)	-4,92%
Resultado operacional (antes de gastos de financiamento e impostos) (EBIT)		29 924,67	10 450,62	186,34%
Juros e rendimentos similares suportados	15	(225,06)	(823,61)	-72,67%
Resultado antes de impostos (EBT)		29 699,61	9 627,01	208,50%
Imposto sobre o rendimento do período	10	(166,70)	(122,69)	35,87%
Resultado líquido do período		29 532,91	9 504,32	210,73%

O CONTABILISTA CERTIFICADO

A DIREÇÃO


 Paulo Sérgio Fernandes

 Ana Tavares

 João Paulo

